

«СОГЛАСОВАНО»

Заместитель Главы Администрации  
города Рубцовска, начальник МКУ

«Управление образования» г.  
Рубцовска

А.А. Мищерин

« 01 » \_\_\_\_\_ 2023 г

«СОГЛАСОВАНО»

Начальник ОГИБДД МО МВД  
России «Рубцовский»

А.И. Гранкин

« 07 » \_\_\_\_\_ 2023 г

«УТВЕРЖДАЮ»

И.о. заведующего МБДОУ «Детский  
сад №74 «Пчёлка»

Е.В. Карандайкина

« 17 » \_\_\_\_\_ 2023 г

## ПАСПОРТ

дорожной безопасности образовательного учреждения  
муниципального бюджетного дошкольного образовательного  
учреждения «Детский сад №74 «Пчёлка»

2023 год

## I. Общие сведения

Муниципальное бюджетное дошкольное образовательное учреждение «Детский сад № 74 «Пчёлка» (МБДОУ «Детский сад №74 «Пчёлка»).  
(наименование ОУ)

Тип образовательного учреждения: муниципальное, бюджетное

Юридический адрес ОУ: 658219 Алтайский край, г. Рубцовск, ул. Р. Зорге, 55а

Фактический адрес ОУ: 658219 Алтайский край, г. Рубцовск, ул. Р. Зорге, 55а

Руководители образовательного учреждения:

И.о. заведующего Карандайкина Елена Васильевна, 8 (38557) 5-38-55  
(должность) (фамилия, имя, отчество) (телефон)

Педагогические работники, ответственные за профилактику ДДТТ:  
Ст. воспитатель Карандайкина Елена Васильевна, 8 (38557) 6-45-32  
(должность) (фамилия, имя, отчество) (телефон)

Специалист МОУО, ответственный за профилактику ДДТТ:  
Методист МКУ «Управление образования» г. Рубцовска – Ермакова Елена Вячеславовна, тел. 8(38557)9-63-54

Заведующий сектором общего и дополнительного образования МКУ «Управление образования» г. Рубцовска:

Вафина Ирина Александровна, тел. 8(38557) 9-63-52  
(должность) (фамилия, имя, отчество) (телефон)

Ответственные от Госавтоинспекции:

Старший инспектор по пропаганде БДД ОГИБДД МО МВД России «Рубцовский»  
Кобзистова Дарья Юрьевна, 4-30-72  
(должность) (фамилия, имя, отчество) (телефон)

Руководитель или ответственный работник дорожно-эксплуатационной организации, осуществляющей содержание улично-дорожной сети (УДС):

Обухович Олег Геннадьевич, 9-64-23  
(должность) (фамилия, имя, отчество) (телефон)

Руководитель или ответственный работник дорожно-эксплуатационной организации, осуществляющей содержание технических средств организации дорожного движения (ТСОДД):

Обухович Олег Геннадьевич, 9-64-23  
(должность) (фамилия, имя, отчество) (телефон)

Количество воспитанников 115

Наличие уголка по БДД: имеется в каждой групповой комнате и в холле детского сада  
(если имеется, указать место расположения)

Наличие класса по БДД нет  
(если имеется, указать место расположения)

Наличие учебного перекрестка имеется на территории детского сада  
(если имеется, указать место расположения)

Наличие автогородка (площадки) по БДД нет

Наличие автобуса в образовательной организации нет  
(при наличии автобуса)

Владелец автобуса нет  
(ОО, муниципальное образование и др.)

Время занятий в образовательной организации:

1-ая смена: 9 час. 00 мин. – 10 час. 30 мин.

2-ая смена: 16 час 00 мин. – 16 час. 30 мин.

внеклассные занятия: \_\_\_\_\_

**Телефоны оперативных служб:**

Единый номер экстренных служб 112

Пожарная охрана 01, по мобильному телефону 101

МВД 02, по мобильному телефону 102

Скорая медицинская помощь 03, по мобильному телефону 103

УФСБ 4-22-56

ГОЧС 6-08-68, 5-74-35

**Используемые сокращения**

ОУ – образовательное учреждение.

УДС – улично – дорожные сети.

БДД – безопасность дорожного движения.

ТСОДД – технические средства организации дорожного движения.

ПДД – правила дорожного движения.

## II. План-схемы образовательной организации (сокращение – ОО).

1. Район расположения образовательной организации, пути движения транспортных средств и детей (обучающихся).

2. Пути движения транспортных средств к местам разгрузки/погрузки и рекомендуемые безопасные пути передвижения детей по территории образовательной организации.

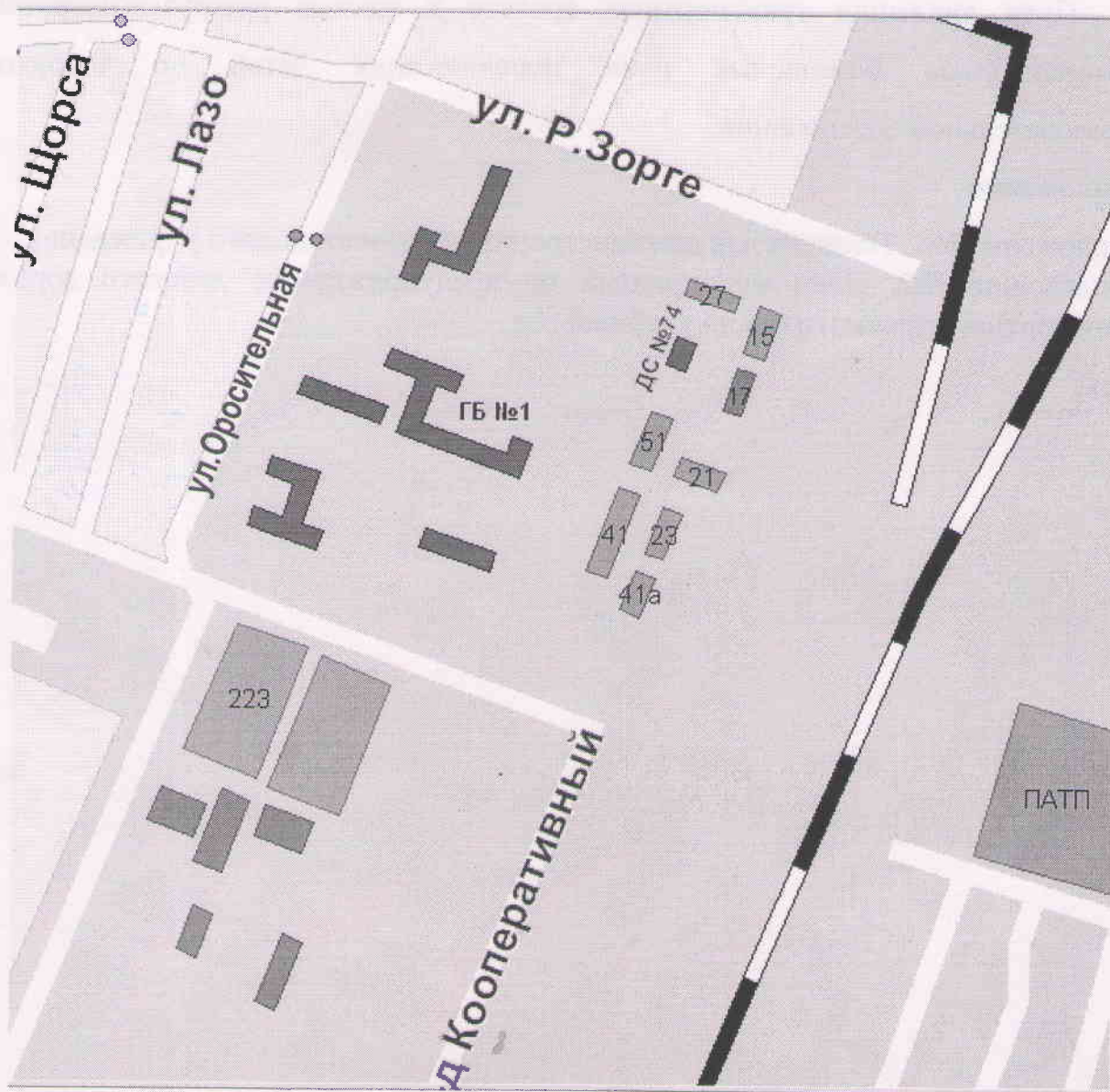
### Приложение

Приложение №1. Памятка для администрации образовательного учреждения

Приложение №2. План мероприятий по предупреждению детского дорожно-транспортного травматизма на учебный год

**1. Район расположения образовательной организации, пути движения транспортных средств и детей (обучающихся)**

Образец схемы



«СОГЛАСОВАНО»

Начальник ОГИБДД МО МВД  
России «Рубиновский»

А.И. Гранкин  
2023 г.

## ПЛАН-СХЕМА

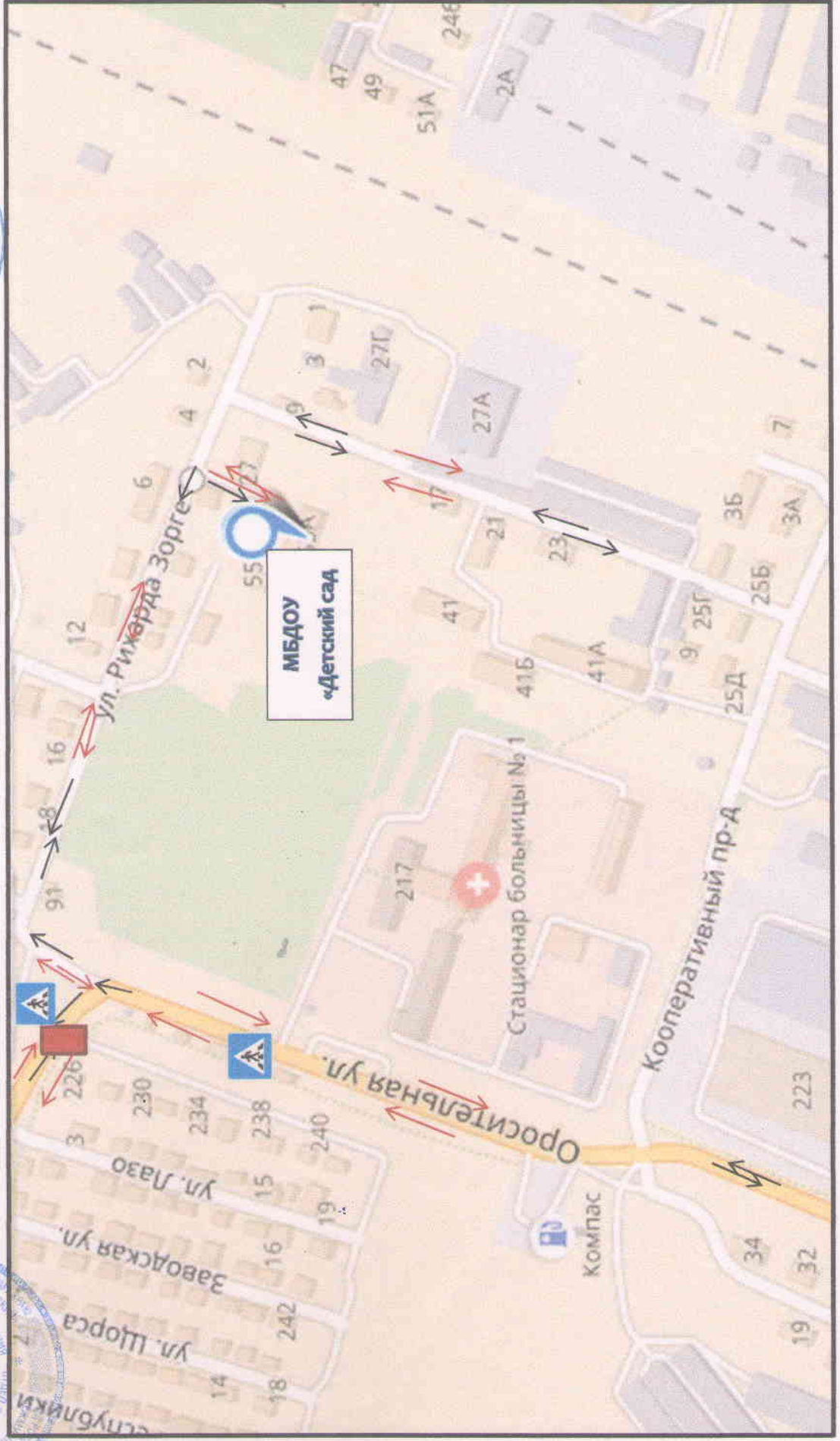
безопасного движения по территории микрорайона

МБДОУ «Детский сад №74 «Пчёлка»

Утверждаю

И.о. заведующего МБДОУ  
«Детский сад №74 «Пчёлка»

Е.В. Карандайкина



← → - движение транспортных средств

→ - движение детей

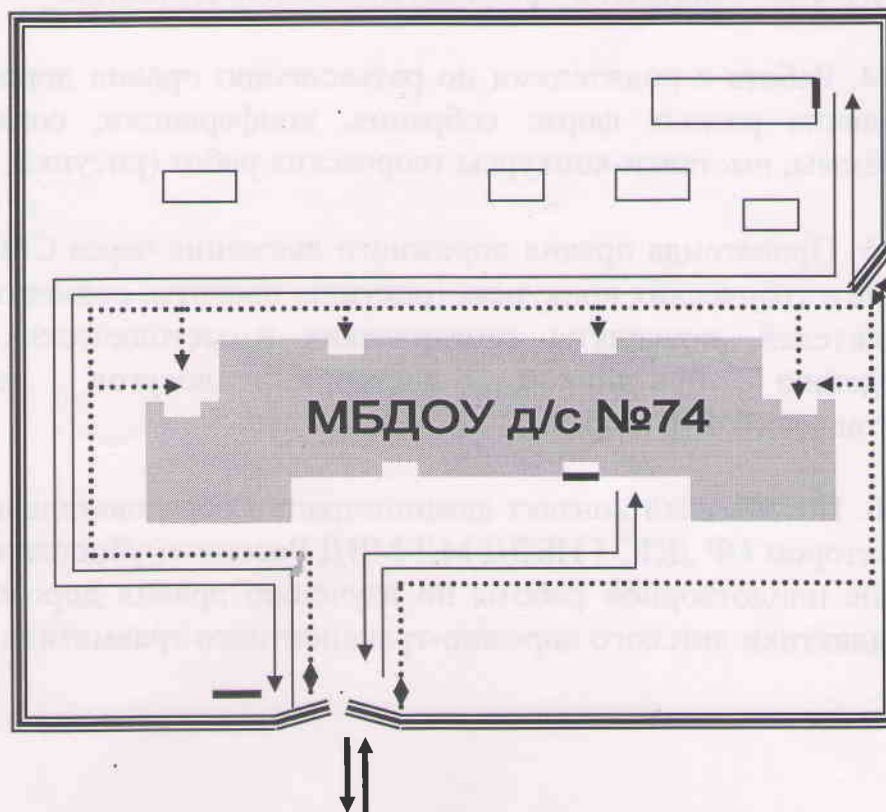
■ - опасные участки





## 2. Пути движения транспортных средств к местам разгрузки/погрузки и рекомендуемые безопасные пути передвижения детей по территории образовательной организации

Образец схемы

### Пути движения транспортных средств к местам разгрузки/погрузки и рекомендуемых безопасных путей передвижения детей по территории ОУ

Пропуск автотранспорта сторонних организаций для въезда на территорию и выезда с территории осуществляется через въездные ворота (закрытые на замок) в сопровождении сотрудника детского сада, принимающего груз (завхоз). График поставки продуктов питания, вывоз мусора не совпадают с режимом прогулки детей. Парковка автомобильного транспорта на территории детского сада запрещена.



-  Въезд/выезд грузовых транспортных средств
-  Движение детей на территории образовательного учреждения
-  Движение грузовых транспортных средств по территории образовательного учреждения
-  Место разгрузки/погрузки

## ПАМЯТКА ДЛЯ АДМИНИСТРАЦИИ ОБРАЗОВАТЕЛЬНОГО УЧРЕЖДЕНИЯ

**При планировании мероприятий должны быть предусмотрены:**

1. Работа с субъектами воспитательного процесса: воспитателями, узкими специалистами по оказанию им методической помощи в проведении разнообразных форм проведения мероприятий по изучению правил дорожного движения.

2. Создание и оборудование уголков по безопасности движения, изготовление стендов, макетов улиц, перекрестков, светофоров, разработка методических, дидактических материалов и пособий для занятий с дошкольниками.

3. Создание специальных атрибутов для занятий в группе для практических занятий по правилам дорожного движения.

4. Работа с родителями по разъяснению правил дорожного движения, проведение разных форм: собрания, конференции, совместные игровые программы, выставки-конкурсы творческих работ (рисунки, поделки).

5. Пропаганда правил дорожного движения через СМИ, видеофильмы, участие в творческих конкурсах (рисунки, плакаты, совместные работы детей и родителей, конспекты тематических и методических разработок; по проведению праздников, викторин, досугов, театрализованных представлений, игр и др.).

6. Постоянный контакт администрации образовательного учреждения с инспектором ОР ДПС ГИБДД, МЛ МВД России «Рубцовский» – необходимое условие плодотворной работы по изучению правил дорожного движения и профилактики детского дорожно-транспортного травматизма.